


ZETA

ILLUMINA LA TUA GIORNATA





ZETA



ILLUMINA LA TUA GIORNATA

Progettati per un uso multifunzionale in cui il viso e gli occhi necessitano di protezione, le maschere Zeta offrono un'esperienza di lavoro eccellente per i processi di saldatura, molatura, ispezione e taglio. La gamma di prodotti Zeta comprende **quattro modelli di maschere autonome leggere e strette** dotate del più avanzato filtro autoscurante per la saldatura o di un'ampia visiera per la molatura.

Leggero e ben bilanciato

Il casco Zeta è solido ma leggero, aiutando a ridurre l'affaticamento su collo e spalle.

Luci a LED integrate

Le luci da lavoro a LED integrate alimentate a batteria, disponibili per i caschi da saldatore Zeta W200x e i caschi per molatura G200x sono una funzione esclusiva di Kemppi.

Funzionalità di visione avanzate

La maschera da saldatore Zeta con ADF SA60Z ha un'area di visualizzazione notevolmente ampia mentre il modello per molatura presenta un'ampia visiera con una visuale orizzontale di 180°. Il filtro ADF scelto è una versione migliorata con tecnologia VISION+.

Superficie liscia, migliore igiene

La superficie interna completamente liscia del casco Zeta lo rende facile da pulire per mantenere una corretta igiene.



VANTAGGI PRINCIPALI



LEGGEREZZA E DESIGN EQUILIBRATO

Il design equilibrato e la struttura leggera riducono l'affaticamento del collo e migliorano l'ergonomia del lavoro.



VISIBILITA' SENZA RIVALI



LUCI DA LAVORO A LED INTEGRATE

Le luci da lavoro a LED integrate aiutano notevolmente durante la giornata lavorativa.

VANTAGGI

- Adatto per la saldatura, molatura, ispezione e taglio
- Visiera ampia per decapaggio (G200), l'avanzato ADF SA60Z per saldatura (W200)
- ADF SA60Z con scelta di tonalità 2,5/5/8-12 (Zeta W200, W200x)
- Tecnologia ADF SA60Z VISION+ con area di visualizzazione di 110 mm x 60 mm (Zeta W200, W200x)
- Ampia visiera per molatura alta 200 mm con campo orizzontale di 180° (Zeta G200, G200x)
- Il design leggero ed equilibrato migliora l'ergonomia del lavoro
- Le luci da lavoro a LED integrate con funzione on/off automatica o manuale. Una luce da lavoro a LED completamente carica in modalità ON manuale dura un'intera giornata lavorativa (Zeta G200x, W200x)
- La superficie interna liscia consente una migliore igiene
- Zeta G200 e G200x sono omologati EN 166 con impatto energetico medio B
- Zeta W200 e W200x sono omologati EN 175 con impatto energetico medio B



OPZIONI DEL PRODOTTO



Zeta G200 - maschera per molatura

La maschera per molatura Zeta G200 offre protezione integrale del viso e degli occhi durante la fase di molatura e ispezione. L'ampia visiera e il design leggero migliorano la visibilità e l'ergonomia durante il lavoro.



Zeta G200x - maschera per molatura con luci da lavoro a led integrate

La maschera per molatura Zeta G200x con luci da lavoro a LED integrate offre protezione integrale del viso e degli occhi durante la fase di molatura e ispezione. L'ampia visiera e il design leggero migliorano la visibilità e l'ergonomia durante il lavoro. Le luci da lavoro a LED integrate danno una spinta in più alla tua giornata lavorativa.



Zeta W200 - casco da saldatore con adf

Casco da saldatore Zeta W200 con filtro di saldatura autoscurante (ADF). Il casco da saldatore Zeta con ampia visiera ADF di 110 mm di larghezza e 60 mm di altezza. La tecnologia Zeta ADF VISION+ migliora la visione e la precisione del lavoro e riduce l'affaticamento degli occhi.



Zeta W200x - casco da saldatore con filtro autoscurante (adf) e luci da lavoro a led integrate.

Casco da saldatore Zeta W200x con filtro autoscurante (ADF) e luci da lavoro a LED integrate. La maschera Zeta fa da scudo contro i raggi UV della saldatura grazie all'ampia visiera ADF di 110 mm di larghezza e 60 mm di altezza. La tecnologia Zeta ADF VISION+ migliora la visione e la precisione del lavoro e riduce l'affaticamento degli occhi. Le luci da lavoro a LED integrate danno una spinta in più alla tua giornata lavorativa.



FUNZIONI



Design equilibrato - lavoro più preciso

Il design equilibrato e dalla forma stretta con la perfetta distribuzione del peso offre spostamenti più facili e resistenza extra, rendendo il lavoro meno faticoso.



Le luci da lavoro integrate illuminano la tua giornata

La funzione automatica spegne automaticamente le luci quando lavori in condizioni di luce intensa. Invece, quando l'arco si spegne e lavori in condizioni di scarsa illuminazione, le luci da lavoro si accendono automaticamente. Una funzione di spegnimento automatico spegne le luci se non viene rilevato alcun movimento in circa 13 minuti in entrambe le modalità AUTO e ON. Le luci vengono riaccese nuovamente quando viene rilevato del movimento.




Batteria dal pratico design

La batteria si trova sulla fascia per collo, il che migliora ulteriormente l'equilibrio del casco. La batteria è facile da caricare tramite caricatore USB. Per controllare il livello di batteria, basterà premere il pulsante all'esterno della struttura.



Caratteristiche di visione avanzate

L'ADF della maschera da saldatore Zeta ha un campo visivo molto ampio con 110 mm di larghezza e 60 mm di altezza. La maschera per molatura Zeta ha una visiera alta 200 mm con vista orizzontale a 180°. L'ADF Zeta è una versione migliorata con una tecnologia VISION+ che migliora la visibilità e la precisione del lavoro. L'ADF DIN 2.5 garantisce colori nitidi e migliore visibilità attraverso il filtro quando l'arco di saldatura non è attivo.



Superficie liscia, migliore igiene

Kemppi presta sempre molta attenzione ai minimi dettagli. Il risultato è la superficie interna liscia dei caschi Zeta. Si tratta di un dettaglio semplice e al tempo stesso molto importante, in quanto garantisce l'igiene e la facilità di pulizia del casco Zeta.



ACCESSORI



SA 60Z ADF

Filtro di saldatura autoscurante per maschera Zeta con ampio campo visivo di 110 mm x 60 mm. Selezione dell'oscuramento: 2,5/8-12.



Universal leather neck protector

Proteggendo il collo e le spalle dagli spruzzi di saldatura di rettifica, la protezione universale in pelle per il collo può essere utilizzata con tutti i dispositivi di protezione individuale Kemppi e di altre marce del mercato dei prodotti di saldatura.



Headband

Stringitesta per caschi Zeta



Sweatband 2 pcs

Fascia tergisudore per la fascia per testa dei caschi Zeta. Confezione da 2 pz.



Comfort band padding 5 pcs

Fascia comfort imbottita per il collo per tutti i modelli Zeta.



Zeta Grinding visor

Visiera per molatura Zeta G trasparente. Confezione da 5 pz.



Tear-off film 10 pcs

Pellicola protettiva della visiera di molatura per caschi per la molatura Zeta. Confezione da 10 pz.



Zeta 200x LED light battery unit

Unità batteria agli ioni di litio da 4 Ah per luci a led Zeta G200x e W200x.



Zeta Inner protection plate 5 pcs

Piastra di protezione per caschi per saldatura Zeta. Confezione da 5 pz.




Zeta Protection plate 5pcs

Piastra di protezione per caschi per saldatura Zeta. Confezione da 5 pz.



Magnifying lens holder

Supporto lente di ingrandimento per caschi per saldatura Zeta.



Magnifying lens 1.0x

Lente di ingrandimento per caschi per saldatura Kemppi. Potenza ottica 1,00.



Magnifying lens 1.5x

Lente di ingrandimento per caschi per saldatura Kemppi. Potenza ottica 1,50.



Magnifying lens 2.0x

Lente di ingrandimento per caschi per saldatura Kemppi. Potenza ottica 2,00.



Magnifying lens 2.5x

Lente di ingrandimento per caschi per saldatura Kemppi. Potenza ottica 2,50.



Helmet bag, small

Borsa a mano ignifuga per caschi Zeta.



SPECIFICHE TECNICHE

Zeta G200 - Maschera per molatura

Codice prodotto	9873820
Descrizione	Maschera per molatura
Intervallo temperatura di magazzinaggio	-20...+50
Peso	345 g
Temperatura di esercizio	-5...+55
AS/NZS 1337.1	Sì
EN166	Sì
Dimensione della visiera	Altezza 200 mm, vista orizzontale a 180°

Zeta G200x - maschera per molatura con luci da lavoro a LED integrate

Codice prodotto	9873821
Descrizione	maschera per molatura con luci da lavoro a LED integrate
Intervallo temperatura di esercizio	-5...+55
Intervallo temperatura di magazzinaggio	-20...+50
Peso	485 g
AS/NZS 1337.1	Sì
Dimensione della visiera	Altezza 200 mm, vista orizzontale a 180°
EN 166	Sì
Tipo di connettore di ricarica per luci da lavoro a LED	USB-C
Durata della batteria per luci da lavoro a LED	8 ore

Zeta W200 - casco da saldatore con ADF

Codice prodotto	9873800
Descrizione	casco da saldatore con ADF
Intervallo temperatura di esercizio	-5...+55
Intervallo temperatura di magazzinaggio	-20...+50
Peso	517 g
EN 175	Sì
AS/NZS 1338.1	Sì
AS/NZS 1337.1	Sì
Filtro di saldatura	SA60Z Tecnologia VISION+
Dimensioni visuale	110 mm x 60 mm
Stato luce ADF (filtro auto-oscurante)	2.5
ADF classificazione CE	1/1/1/1
Tempo di commutazione ADF	0.1
EN166	Sì



Zeta W200x - casco da saldatore con filtro autoscurante (ADF) e luci da lavoro a LED integrate.

Codice prodotto	9873801
Descrizione	casco da saldatore con filtro autoscurante (ADF) e luci da lavoro a LED integrate.
Intervallo temperatura di esercizio	-5...+55
Intervallo temperatura di magazzinaggio	-20...+50
Peso	658 g
AS/NZS 1338.1	Sì
AS/NZS 1337.1	Sì
Filtro di saldatura	SA60Z Tecnologia VISION+
Dimensioni visuale	110 mm x 60 mm
Stato luce ADF (filtro auto-oscurante)	2.5
ADF classificazione CE	1/1/1/1
Tempo di commutazione ADF	0.1
EN166	Sì
Tipo di connettore di ricarica per luci da lavoro a LED	USB-C
Durata della batteria per luci da lavoro a LED	8 ore

ACCESSORI

SA 60Z ADF

Codice prodotto	9873076
-----------------	---------

Universal leather neck protector

Codice prodotto	SP015579
-----------------	----------

Headband

Codice prodotto	SP009023
-----------------	----------

Sweatband 2 pcs

Codice prodotto	SP9873018
-----------------	-----------

Comfort band padding 5 pcs

Codice prodotto	SP013231
-----------------	----------

Zeta Grinding visor

Codice prodotto	SP022580
-----------------	----------



Tear-off film 10 pcs

Codice prodotto	SP024085
-----------------	----------

Zeta 200x LED light battery unit

Codice prodotto	SP022617
-----------------	----------

Zeta Inner protection plate 5 pcs

Codice prodotto	SP023221
-----------------	----------

Zeta Protection plate 5pcs

Codice prodotto	SP022579
-----------------	----------

Magnifying lens holder

Codice prodotto	SP023179
-----------------	----------

Magnifying lens 1.0x

Codice prodotto	9873260
-----------------	---------

Magnifying lens 1.5x

Codice prodotto	9873261
-----------------	---------

Magnifying lens 2.0x

Codice prodotto	9873262
-----------------	---------

Magnifying lens 2.5x

Codice prodotto	9873263
-----------------	---------

Helmet bag, small

Codice prodotto	SP023780
-----------------	----------

WWW.KEMPPI.COM

Kemppi è società leader del design e progettazione nel settore della saldatura ad arco. Ci impegniamo a migliorare la qualità e la produttività della saldatura attraverso lo sviluppo continuo dell'arco di saldatura e un costante impegno per un mondo più verde ed equo. Kemppi fornisce prodotti sostenibili, soluzioni digitali avanzate e servizi per professionisti, dalle aziende di saldatura industriale ai singoli appaltatori. L'usabilità e l'affidabilità dei nostri prodotti sono i nostri principi guida. Operiamo con una rete di partner altamente qualificati che copre oltre 70 paesi, per mettere a disposizione le nostre competenze a livello locale. Con sede a Lahti, in Finlandia, Kemppi impiega quasi 800 professionisti in 16 paesi, contando un fatturato consolidato di 195 milioni di euro nel 2022.

