


# ZETA

ROZJAŚNIJ SWÓJ DZIEŃ





## ZETA



### ROZJAŚNIJ SWÓJ DZIEŃ

Przyłbice Zeta są przeznaczone do różnych zastosowań, gdy twarz i oczy wymagają ochrony i zostały zaprojektowane w taki sposób aby były jak najbardziej uniwersalne. Zapewniają wygodę i bardzo dobrą widoczność podczas spawania, szlifowania, kontroli i cięcia. Gama produktów Zeta obejmuje **cztery modele lekkich i smukłych przyłbic** wyposażonych w najbardziej zaawansowane filtry samościemniające do spawania lub szeroki wizjer do szlifowania.

#### **Lekka i doskonale wyważona**

Wytrzymała, a jednocześnie lekka konstrukcja skorupy przyłbicy Zeta odciąża kark i ramiona.

#### **Zintegrowane oświetlenie robocze LED**

Unikatową cechą przyłbic spawalniczych i szlifierskich firmy Kemppi jest zintegrowane oświetlenie robocze LED zasilane akumulatorowo dostępne w przyłbicach spawalniczych W200x i szlifierskich G200x.

#### **Zaawansowane funkcje polepszające widzenie**

Przyłbica spawalnicza Zeta ADF SA60Z ma znacznie większe pole widzenia, a przyłbica szlifierska Zeta ma duży wizjer o kącie widzenia 180° w poziomie. ADF to ulepszona wersja z technologią VISION+.

#### **Gładka powierzchnia, lepsza higiena**

Całkowicie gładka wewnętrzna powierzchnia przyłbicy Zeta ułatwia jej czyszczenie i utrzymanie właściwej higieny.



## GŁÓWNE ZALETY



### NIEWIELKA MASA I DOBRE WYWAŻENIE

Wyważona konstrukcja i niewielka masa odciążają mięśnie szyi i poprawiają ergonomię pracy.



### DOSKONAŁA WIDOCZNOŚĆ

Duża szybka do szlifowania, zaawansowany filtr ADF z dużym polem widzenia. Zaawansowana technologia VISION+.



### ZINTEGROWANE OŚWIETLENIE ROBOCZE LED

Zintegrowane oświetlenie robocze LED zapewnia dodatkowy komfort w ciągu dnia pracy.

## KORZYŚCI

- Nadaje się do spawania cięcia, szlifowania i inspekcji
- Szeroki wizjer do szlifowania (G200), zaawansowany ADF SA60Z do spawania (W200)
- Szeroki wybór stopni zaciemnienia ADF SA60Z: 2,5/5/8-12 (Zeta W200, W200x)
- Technologia ADF SA60Z VISION+ z polem widzenia 110 mm x 60 mm (Zeta W200, W200x)
- Duża szybka do szlifowania o wysokości 200 mm z polem widzenia 180° w poziomie (Zeta G200, G200x)
- Lekkie i doskonale wyważone uchwyty spawalnicze poprawiają ergonomię pracy
- Zintegrowane oświetlenie robocze LED z ręczną lub automatyczną funkcją włączania/wyłączania. W pełni naładowana lampa robocza LED w trybie ręcznym ON wystarcza na cały dzień pracy (Zeta G200x, W200x)
- Gładka powierzchnia wewnętrzna zapewnia lepszą higienę
- Zeta G200 i G200x posiadają certyfikat EN 166 o odporności mechanicznej na uderzenia o średniej energii (B)
- Zeta W200 i W200x posiadają certyfikat EN 175 o odporności na uderzenia o średniej energii typu B



## OPCJE PRODUKTOWE



### Zeta G200 - przyłbica szlifierska

Przyłbica szlifierska Zeta G200 zapewnia pełną ochronę twarzy i oczu podczas szlifowania i kontroli. Szeroki wizjer i lekka konstrukcja poprawiają ergonomię pracy i widoczność.



### Zeta G200x - przyłbica szlifierska ze zintegrowanym oświetleniem roboczym led

Przyłbica szlifierska Zeta G200x ze zintegrowanym oświetleniem roboczym LED zapewnia pełną ochronę twarzy i oczu podczas szlifowania i kontroli. Szeroki wizjer i lekka konstrukcja poprawiają ergonomię pracy i widoczność. Zintegrowane oświetlenie robocze LED zapewnia dodatkowy komfort w ciągu dnia pracy.



### Zeta W200 - przyłbica spawalnicza z filtrem adf

Przyłbica spawalnicza Zeta W200 z automatycznie ściemniającym się filtrem spawalniczym (ADF). Przyłbica spawalnicza Zeta z dużym polem widzenia filtra ADF o szerokości 110 mm i wysokości 60 mm. Technologia Zeta ADF VISION+ zwiększa jakość widzenia, a dzięki temu dokładność pracy i zmniejsza zmęczenie oczu.



### Zeta W200x - przyłbica spawalnicza z automatycznym filtrem ściemniającym (adf) i zintegrowanym oświetleniem roboczym led.

Zeta W200x przyłbica spawalnicza z automatycznym filtrem ściemniającym (ADF) i zintegrowanym oświetleniem roboczym LED. Przyłbica spawalnicza Zeta z dużym polem widzenia filtra ADF o szerokości 110 mm i wysokości 60 mm. Technologia Zeta ADF VISION+ zwiększa jakość widzenia, a dzięki temu dokładność pracy i zmniejsza zmęczenie oczu. Zintegrowane



oświetlenie robocze LED zapewnia dodatkowy  
komfort w ciągu dnia pracy.



## CECHY



### Dobre wyważenie – większa dokładność pracy

Dobrze wyważona, smukła konstrukcja z doskonałym rozłożeniem ciężaru zapewnia dodatkowy komfort i wytrzymałość, co przekłada się na większą dokładność pracy.



### Zintegrowane oświetleniem robocze rozjaśni Twój dzień

Podczas pracy w jasnym świetle automatycznie wyłączane jest oświetlenie robocze. Gdy łuk gaśnie lub pracuje się w słabym świetle, oświetlenie robocze włącza się automatycznie. Funkcja automatycznego wyłączania, wyłącza światła jeżeli żaden ruch nie został wykryty przez około 13 minut i włącza ponownie w przypadku wykrycia ruchu. Funkcja działa zarówno w trybie AUTO jak i w trybie ON.



### Wygodnie umieszczony akumulator

Akumulator umieszczony jest z tyłu nagłowia, co dodatkowo poprawia wyważenie przyłbicy. Akumulator można łatwo ładować przy użyciu ładowarki USB, a poziom naładowania można sprawdzić, naciskając przycisk na zewnątrz obudowy.




### Zaawansowane funkcje polepszające widzenie

Filtr ADF przyłbicy spawalniczej Zeta ma duże pole widzenia o szerokości 110 mm i wysokości 60 mm. Przyłbica szlifierska Zeta ma wizjer o wysokości 200 mm z polem widzenia w poziomie w zakresie 180°.

Zeta ADF to ulepszająca wersja z technologią VISION+ zwiększającą jakość widzenia i dokładność pracy. Stopień zaciemnienia 2,5 filtra ADF według normy DIN oznacza, że kolory oglądane przez filtr,



gdy łuk spawalniczy nie jest aktywny, są ostre i widoczność jest dobra.



### Gładka powierzchnia, większa higiena

Firma Kemppi zawsze zwraca szczególną uwagę na najdrobniejsze szczegóły. Przykładem tego jest gładka wewnętrzna powierzchnia przyłbic Zeta. To prosty szczegół o wielkim znaczeniu, ponieważ dzięki temu przyłbica Zeta jest łatwa do czyszczenia i higieniczna.







## AKCESORIA



**SA 60Z ADF**

Samościemniający się filtr spawalniczy do przyłbic spawalniczych Zeta o dużym polu widzenia 110 mm x 60 mm. Dobór stopnia zaciemnienia: 2,5/8-12.



**Universal leather neck protector**

Uniwersalny skórzany ochraniacz szyi zabezpiecza szyję i ramiona przed odpryskami podczas spawania i szlifowania. Można go używać ze wszystkimi środkami ochrony indywidualnej Kemppi oraz wieloma produktami innych producentów.



**Headband**

Nagłowie do przyłbic Zeta



**Sweatband 2 pcs**

Potnik do nagłowia przyłbic Zeta. Opakowanie 2 szt.



**Comfort band padding 5 pcs**

Komfortowa wyściółka na kark do wszystkich modeli Zeta.



**Zeta Grinding visor**

Szybka do szlifowania Zeta G, bezbarwna. Opakowanie 5 szt.



**Tear-off film 10 pcs**

Folia ochronna na wizjer szlifierski do Zeta przyłbice szlifierskie. Opakowanie 10 szt.



**Zeta 200x LED light battery unit**

Akumulator litowo-jonowy 4 Ah do lamp LED Zeta G200x i W200x.



**Zeta Inner protection plate 5 pcs**

Szybka ochronna do przyłbice spawalnicze Zeta. Opakowanie 5 szt.




### Zeta Protection plate 5pcs

Szybka ochronna do przyłbice spawalnicze Zeta. Opakowanie 5 szt.



### Magnifying lens holder

Uchwyt na soczewkę powiększającą do przyłbice spawalnicze Zeta.



### Magnifying lens 1.0x

Soczewka powiększającą do przyłbice spawalnicze Kemppi. Moc optyczna 1,00.



### Magnifying lens 1.5x

Soczewka powiększającą do przyłbice spawalnicze Kemppi. Moc optyczna 1,50.



### Magnifying lens 2.0x

Soczewka powiększającą do przyłbice spawalnicze Kemppi. Moc optyczna 2,00.



### Magnifying lens 2.5x

Soczewka powiększającą do przyłbice spawalnicze Kemppi. Moc optyczna 2,50.



### Helmet bag, small

Trudnopalna torba podręczna na przyłbice Zeta.



## DANE TECHNICZNE

### Zeta G200 - przyłbica szlifierska

Kod produktu	9873820
Opis	przyłbica szlifierska
Zakres temperatur przechowywania	-20...+50
Masa	345 g
Temperatura użytkowania	-5...+55
AS/NZS 1337.1	Tak
EN166	Tak
Rozmiar wizjera	Wysokość 200 mm, pole widzenia w poziomie 180°

### Zeta G200x - Przyłbica szlifierska ze zintegrowanym oświetleniem roboczym LED

Kod produktu	9873821
Opis	Przyłbica szlifierska ze zintegrowanym oświetleniem roboczym LED
Zakres temperatur pracy	-5...+55
Zakres temperatur przechowywania	-20...+50
Masa	485 g
AS/NZS 1337.1	Tak
Rozmiar wizjera	Wysokość 200 mm, pole widzenia w poziomie 180°
EN 166	Tak
Typ złącza ładowania do oświetlenia roboczego LED	USB-C
Żywotność akumulatorów w reflektorach roboczych LED	8 godz.

### Zeta W200 - przyłbica spawalnicza z filtrem ADF

Kod produktu	9873800
Opis	przyłbica spawalnicza z filtrem ADF
Zakres temperatur pracy	-5...+55
Zakres temperatur przechowywania	-20...+50
Masa	517 g
EN 175	Tak
AS/NZS 1338.1	Tak
AS/NZS 1337.1	Tak
Filtr spawalniczy	SA60Z Technologia VISION+
Pole widzenia	110 mm x 60 mm
Odcień filtra ADF w ustawieniu bez zaciemnienia	2.5
ADF klasyfikacja CE	1/1/1/1
Czas reakcji filtra ADF	0.1
EN166	Tak



## Zeta W200x - przyłbica spawalnicza z automatycznym filtrem ściemniającym (ADF) i zintegrowanym oświetleniem roboczym LED.

Kod produktu	9873801
Opis	przyłbica spawalnicza z automatycznym filtrem ściemniającym (ADF) i zintegrowanym oświetleniem roboczym LED.
Zakres temperatur pracy	-5...+55
Zakres temperatur przechowywania	-20...+50
Masa	658 g
AS/NZS 1338.1	Tak
AS/NZS 1337.1	Tak
Filtr spawalniczy	SA60Z Technologia VISION+
Pole widzenia	110 mm x 60 mm
Odcień filtra ADF w ustawieniu bez zaciemnienia	2.5
ADF klasyfikacja CE	1/1/1/1
Czas reakcji filtra ADF	0.1
EN166	Tak
Typ złącza ładowania do oświetlenia roboczego LED	USB-C
Żywotność akumulatorów w reflektorach roboczych LED	8 godz.

## AKCESORIA

### SA 60Z ADF

Kod produktu	9873076
--------------	---------

### Universal leather neck protector

Kod produktu	SP015579
--------------	----------

### Headband

Kod produktu	SP009023
--------------	----------

### Sweatband 2 pcs

Kod produktu	SP9873018
--------------	-----------

### Comfort band padding 5 pcs

Kod produktu	SP013231
--------------	----------

### Zeta Grinding visor

Kod produktu	SP022580
--------------	----------



### Tear-off film 10 pcs

Kod produktu	SP024085
--------------	----------

### Zeta 200x LED light battery unit

Kod produktu	SP022617
--------------	----------

### Zeta Inner protection plate 5 pcs

Kod produktu	SP023221
--------------	----------

### Zeta Protection plate 5pcs

Kod produktu	SP022579
--------------	----------

### Magnifying lens holder

Kod produktu	SP023179
--------------	----------

### Magnifying lens 1.0x

Kod produktu	9873260
--------------	---------

### Magnifying lens 1.5x

Kod produktu	9873261
--------------	---------

### Magnifying lens 2.0x

Kod produktu	9873262
--------------	---------

### Magnifying lens 2.5x

Kod produktu	9873263
--------------	---------

### Helmet bag, small

Kod produktu	SP023780
--------------	----------

WWW.KEMPPI.COM

---

**Kemppi** jest liderem w dziedzinie projektowania urządzeń do spawania łukowego. Poprzez ciągłe doskonalenie charakterystyki łuku spawalniczego staramy się zapewniać coraz wyższą jakość i wydajność spawania, jednocześnie pracując na rzecz bardziej ekologicznego i równego świata. Firma Kemppi dostarcza zaawansowane zrównoważone produkty, rozwiązania cyfrowe i usługi dla profesjonalistów — od firm zajmujących się spawaniem w warunkach przemysłowych po wykonawców indywidualnych. Naszym celem nadrzędnym jest użyteczność i niezawodność produktów. Działamy w oparciu o sieć wysoko wykwalifikowanych partnerów obejmującą ponad 70 krajów, dzięki czemu jesteśmy w stanie obsługiwać klientów lokalnie. Firma Kemppi z siedzibą w Lahti w Finlandii zatrudnia prawie 800 specjalistów ds. spawania w 16 krajach i w 2022 r. osiągnęła obrót 195 mln EUR.

